



**MINISTÈRES  
ÉDUCATION  
JEUNESSE  
SPORTS  
ENSEIGNEMENT  
SUPÉRIEUR  
RECHERCHE**

*Liberté  
Égalité  
Fraternité*

**Commission consultative paritaire des agents contractuels administratifs, techniques,  
pédagogiques, sociaux et de santé**

**SCRUTIN DU 8 DÉCEMBRE 2022**

**PROCLAMATION DES RESULTATS**

Conformément aux dispositions de l'arrêté du 25 juillet 2022, le bureau de vote électronique réuni le  
jeudi 8 décembre 2022, à 00h47, au Rectorat de l'académie d'AMIENS – 20 boulevard Alsace  
Lorraine à AMIENS, proclame les résultats électoraux suivants :

**A. Composition du bureau de vote**

Président, **monsieur Samuel HAYE**, secrétaire général adjoint, directeur des ressources humaines

Secrétaire, **madame Christine LEROY**, cheffe de la division des personnels d'administration et  
d'encadrement

Secrétaire suppléante, **madame Bénédicte CARON**, cheffe du bureau des personnels d'administration

Délégués des listes :

- 1 – Délégué de liste **SNAPEN** ..... **Monsieur Gérard LENFANT**
- 2 – Délégué de liste **UNSA Education** ..... **Monsieur Maxime PARUCH**
- 3 – Délégué de liste **SNALC** ..... **Monsieur Philippe TREPAGNE**
- 4 – Délégué de liste **FSU** ..... **Monsieur Willy DESTREZ**
- 5 – Délégué de liste **FNEC FP FO** ..... **Madame Hélène MATHE**
- 6 – Délégué de liste **SNCL-SIES-SAGES** ..... **Madame Francine CANARD**
- 7 – Délégué de liste **CFTC** ..... **Monsieur Alain LEMAITRE**
- 8 – Délégué de liste **SGEN-CFDT** ..... **Monsieur Sébastien GAUTHIER**
- 9 – Délégué de liste **CGT Educ'action et Sud Education** ..... **Madame Carole PROMPSY**
- 10 – Délégué de liste **Action et démocratie CFE-CGC** ..... **Monsieur Eric FITTERER**
- 11 – Déléguée de liste **STC Education** ..... **M. Jean-Pierre LUCIANI**

**B. Résultats du dépouillement**

**Données générales**

Nombre des électeurs inscrits :	<b>408</b>
Nombre des votants :	<b>145</b>
Nombre de bulletins blancs ou nuls :	<b>14</b>
Nombre de suffrages valablement exprimés :	<b>131</b>

**Listes en présence**

Listes en présence	SNAPEN	UNSA Education	SNALC	FSU	FNEC FP FO	SNCL-SIES-SAGES	CFTC	SGEN-CFDT	CGT Educ'action et Sud Education	Action et Démocratie CFE-CGC	STC Education
Nombre de voix	0	8	6	67	11	0	3	33	3	0	0
Nombre de sièges	0	0	0	5	0	0	0	2	0	0	0

**C. Calcul du nombre de sièges attribués à chaque liste en présence**

**Etape 1 : calcul du quotient électoral (QE) =**

18.71

(QE = Nombre de suffrages valablement exprimés / Nombre de sièges de titulaires à pourvoir)

**Etape 2 : répartition des sièges suivant le QE**

Listes en présence	Nombre de siège(s) obtenu(s) selon la règle du QE
SNAPEN	0
UNSA Education	0
SNALC	0
FSU	3
FNEC FP FO	0
SNCL-SIES-SAGES	0
CFTC	0
SGEN-CFDT	1
CGT Educ'action et Sud Education	0
Action et démocratie CFE-CGC	0
STC Education	0

Nombre de sièges pourvus selon la règle du QE (A) sur nombre total de sièges de représentants titulaires à pourvoir (B) répartis selon la règle du QE =

4

Nombre de sièges restant à pourvoir (B) – (A) =

3

**Etape 3 : répartition selon la plus forte moyenne (PFM) si nécessaire :**

**Attribution du siège n° 5**

Listes en présence	Plus forte moyenne
SNAPEN	
UNSA Education	
SNALC	
FSU	1
FNEC FP FO	
SNCL-SIES-SAGES	
CFTC	
SGEN-CFDT	
CGT Educ'action et Sud Education	
Action et démocratie CFE-CGC	
STC Education	

La liste FSU a la plus forte moyenne et obtient donc le siège n° 5.

**Élection des représentants du personnel à la commission consultative paritaire des agents contractuels administratifs, techniques, pédagogiques, sociaux et de santé**

**Attribution du siège n° 6**

Listes en présence	Plus forte moyenne
SNAPEN	
UNSA Education	
SNALC	
FSU	
FNEC FP FO	
SNCL-SIES-SAGES	
CFTC	
SGEN-CFDT	1
CGT Educ'action et Sud Education	
Action et démocratie CFE-CGC	
STC Education	

La liste SGEN CFDT a la plus forte moyenne et obtient donc le siège n° 6.

**Attribution du siège n° 7**

Listes en présence	Plus forte moyenne
SNAPEN	
UNSA Education	
SNALC	
FSU	1
FNEC FP FO	
SNCL-SIES-SAGES	
CFTC	
SGEN-CFDT	
CGT Educ'action et Sud Education	
Action et démocratie CFE-CGC	
STC Education	

La liste FSU a la plus forte moyenne et obtient donc le siège n° 7.







**Résultats :**

Listes en présence	Nombre de sièges obtenus à l'issue de la répartition
SNAPEN	0
UNSA Education	0
SNALC	0
FSU	5
FNEC FP FO	0
SNCL-SIES-SAGES	0
CFTC	0
SGEN-CFDT	2
CGT Educ'action et Sud Education	0
Action et démocratie CFE-CGC	0
STC Education	0



## D. Observations

--

## E. Emargements

<b>Président : M. Samuel HAYE</b> Secrétaire général adjoint de l'académie d'Amiens Directeur des ressources humaines	
<b>Secrétaire : Mme Christine LEROY</b> Cheffe de la division des personnels d'administration et d'encadrement	
<b>Secrétaire suppléant : Mme Bénédicte CARON</b> Cheffe du bureau des personnels administratifs	
<b>M. Gérard LENFANT</b> Délégué de liste SNAPEN	
<b>M. Maxime PARUCH</b> Déléguée de liste UNSA Education <i>D. Chene du 8/10/10</i>	
<b>M. Philippe TREPAGNE</b> Délégué de liste SNALC	
<b>M. Willy DESTREZ</b> Délégué de liste FSU	
<b>Mme Hélène MATHE</b> Déléguée de liste FNEC FP FO	
<b>Mme Francine CANARD</b> Déléguée de liste SNCL-SIES-SAGES	
<b>M. Eric FITTERER</b> Délégué de liste Action et démocratie CFE – CGC	
<b>M. Alain LEMAITRE</b> Délégué de liste CFTC	

**Élection des représentants du personnel à la commission consultative paritaire des agents contractuels  
administratifs, techniques, pédagogiques, sociaux et de santé**

<b>M. Sébastien GAUTHIER</b> Délégué de liste SGEN-CFDT	
<b>Mme Carole PROMPSY</b> Déléguée de liste CGT Educ'action et Sud Education	
<b>M. Eric FITTERER</b> Délégué de liste Action et démocratie CFE-CGC	
<b>M. Jean-Pierre LUCIANI</b> Délégué de liste STC Education	

RÉSULTATS		du 01/12/2022 à 08h00		au 08/12/2022 à 17h00	
A. Nombre d'électeurs inscrits	A = 408	Y a-t-il eu carence de candidatures? <input type="checkbox"/> Oui <input checked="" type="checkbox"/> Non	Nombre de listes présentées 11		
B. Nombre de votants	B = 145		Nombre de sièges à pourvoir P = 3		
C. Bulletins blancs ou nuls	C = 14		Quotient électoral (2 décimales)		
D. Suffrages valablement exprimés (B - C)	D = 131		$G = \frac{D}{P} = \frac{131}{3} = 43,67$		

Nom des syndicats et/ou des listes communes	Nom de l'organisation syndicale telle qu'elle figure dans le dépôt de la liste des candidatures	Nombre de bulletins valables recueillis par chaque liste S (Total = D)	Nombre de sièges titulaires attribués à chaque liste selon la règle du quotient $K = \frac{S}{G}$	Attribution des sièges restant à pourvoir à la plus forte moyenne : pour chaque liste inscrire successivement les valeurs du rapport $\frac{S}{K+1}$ jusqu'à l'attribution de tous les sièges (2 décimales)			Nombre d'élus titulaires par liste
				1er siège	2ème siège	3ème siège	
SNAPEN	SNAPEN	0	0				0
UNSA Education Votre alliée du quotidien	UNSA Education	8	0				0
SNALC De l'école au supérieur	SNALC	6	0				0
FSU - Engagé.es pour les contractuel.les !	FSU	67	1	1° - 33,50			2
FNEC FP FORCE OUVRIERE	FO-FNECFP	11	0				0
Sncl - Sies - SAGES AUTONOMES et INDEPENDANTS		0	0				0
CFTC ENS. PUBLIC ET RECHERCHE	CFTC	3	0				0
SGEN-CFDT	Sgen-CFDT	33	0		2° - 33,00		1
Liste d'Union CGT & SUD Uni.e.s pour Gagner		3	0				0
Action & Démocratie CFE-CGC	Action et Démocratie CFE-CGC	0	0				0
SINDICATU DI I TRAVAGLIADORI CORSI	STC Education	0	0				0

Dans le cas où des listes communes se sont présentées, indiquez pour chacune :

Nom de la liste commune	Noms des syndicats entrant dans cette liste	Nom des organisations syndicales d'affiliation aux syndicats	Répartition des suffrages entre organisations (en %)
SNCL-SIES-SAGES	SIES	SIES	46,00 %
SNCL-SIES-SAGES	SNCL	SNCL	53,00 %
SNCL-SIES-SAGES	SAGES	SAGES	1,00 %
CGT Education et Sud Education Amiens	CGT	CGT	50,00 %
CGT Education et Sud Education Amiens	SUD	SUD	50,00 %

# PROCÈS-VERBAL DES ÉLECTIONS

## CCP des contractuels ATPSS d'Amiens

CCP
141

RÉSULTATS		du 01/12/2022 à 08h00	au 08/12/2022 à 17h00
A. Nombre d'électeurs inscrits	A = 408	Y a-t-il eu carence de candidatures? <input type="checkbox"/> Oui <input checked="" type="checkbox"/> Non	Nombre de listes présentées 11
B. Nombre de votants	B = 145		Nombre de sièges à pourvoir P = 3
C. Bulletins blancs ou nuls	C = 14		Quotient électoral (2 décimales)
D. Suffrages valablement exprimés (B - C)	D = 131		$G = \frac{D}{P} = \frac{131}{3} = 43,67$

Les membres du bureau de vote électronique attestent qu'il a bien été constaté que la somme des suffrages exprimés et des votes blancs émis par voie électronique correspond au nombre de votants de la liste d'émargement qui est annexée au présent procès-verbal sous sa forme dématérialisée. Les membres du bureau de vote électronique attestent que cette liste d'émargement annexée est strictement identique à la liste d'émargement scellée par la solution de vote électronique à la clôture du scrutin.

Signature des membres du bureau de vote		
NOM et PRENOM	Qualité (si délégué de liste, indiquer l'organisation syndicale)	Signature
HAYE Samuel	Président	
BERGOT Christian	Secrétaire	
FITTERER Eric	A.S.D. C.F.E. C.G.C.	
LEMAITRE Alain	C.F.T.C.	
MATHÉ Hélène	F.N.E.C. P.P.F.O.	
DASTREZ Willy	F.S.U.	
DAHLENNE Christian	S.E. UNSA	
GAUTHIER Sébastien	S.G.E.N. C.F.D.T.	
TREPAGNE Philipp	S.N.A.L.C.	
LUCIANI J. Pierre	S.T.C.	
CANARD Françoise	S.N.C.L. S.I.E.G. S.A.C.E.S.	
LEFFANT Grand	S.N.A.P.E.N.	
PROMBY Corole	C.G.T. Education S.A. Educat3	